



КАК ЗАЯВИТЬСЯ В ЛИГИ БУРЕВЕСТНИКА РТ

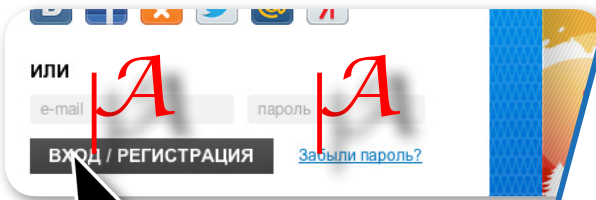
Казань, осень 2013

russia sport

ТВОЯ СПОРТИВНАЯ СЕТЬ

Шаг 1

Перейдите на сайт RussiaSport.ru. Если вы уже зарегистрированы на сайте, введите email и пароль и нажмите **Вход/Регистрация**.




Если вы еще не зарегистрированы на RussiaSport, войдите, например, через Вконтакте (нажмите **Разрешить**, чтобы на основе некоторых ваших данных из VK был создан ваш аккаунт на RussiaSport)...

Войти через

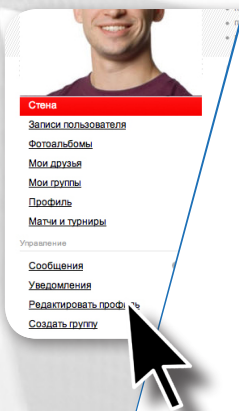


...или создайте с нуля аккаунт на RussiaSport и активируйте регистрацию из эл. письма.



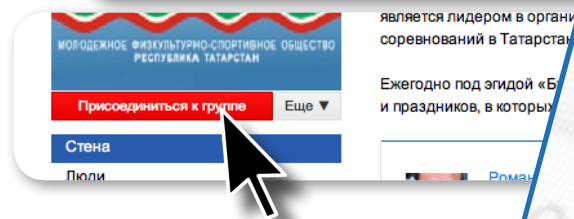
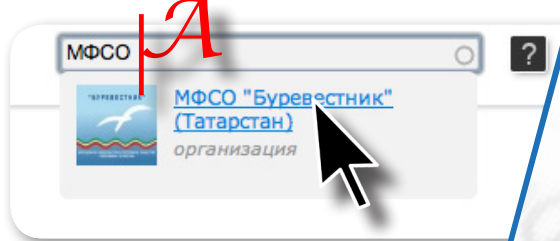
Шаг 2

Затем нажмите **Редактировать профиль** и внесите реальные ФИО и другие данные.




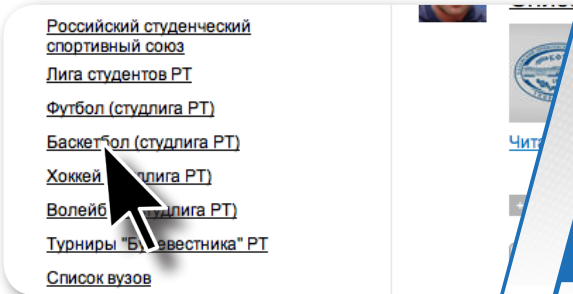
Шаг 3

Введите в строке поиска аббревиатуру МФСО (не нажимая Enter), перейдите в группу МФСО «Буревестник» и присоединитесь к ней.




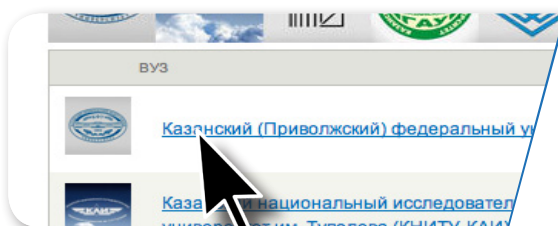
Шаг 4

В меню группы «Буревестник» выберите группу **Лиги по своему виду спорта**, перейдите в нее и присоединитесь.



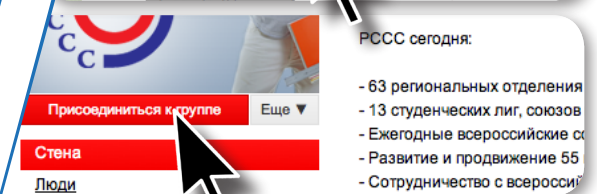
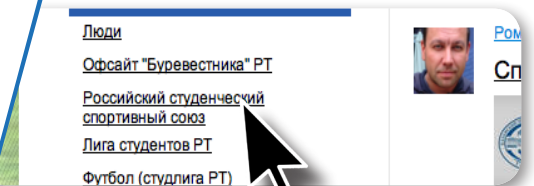
Шаг 5

В меню группы «Буревестник» выберите **Список вузов**, найдите группу **Своего вуза**, перейдите в нее и присоединитесь.



Шаг 6

В меню группы «Буревестник» выберите **Российский студенческий спортивный союз**, перейдите в его группу и присоединитесь.



Теперь ваша команда может включить вас в заявку на участие в сезоне! (Не присоединившись к этим группам, вы не сможете участвовать в нем.)